

Spülbecken Uragano



Edelstahlspülen

Code: 1555 600



EINZELHEITEN

Einbaurand	Standard (8 mm Rand)
------------	----------------------

Finish	Spazzolato Foster
--------	-------------------

Material	Edelstahl AISI 304
----------	--------------------

Textur	Gebürstet
--------	-----------

Basis	100 cm
-------	--------

Abmessungen	970 x 500 mm
-------------	--------------

Serienmäßige Ausstattung	Befestigungshaken, Dichtung, Abfluss, Überlauf und Siphon, im Karton verpackt
--------------------------	---

Mischbatteriebohrungen	1 Bohrung als Standard - 2. Bohrung auf Anfrage
------------------------	---

Einbauöffnung	950 x 480 mm
---------------	--------------

Abtropffläche	Nein
---------------	------

Breite	97 cm
--------	-------

Beckengröße	910x440mm
-------------	-----------

Anzahl der Becken	1 Becken
-------------------	----------

Abfluss	Abfluss 3,5"
---------	--------------

MERKMALE

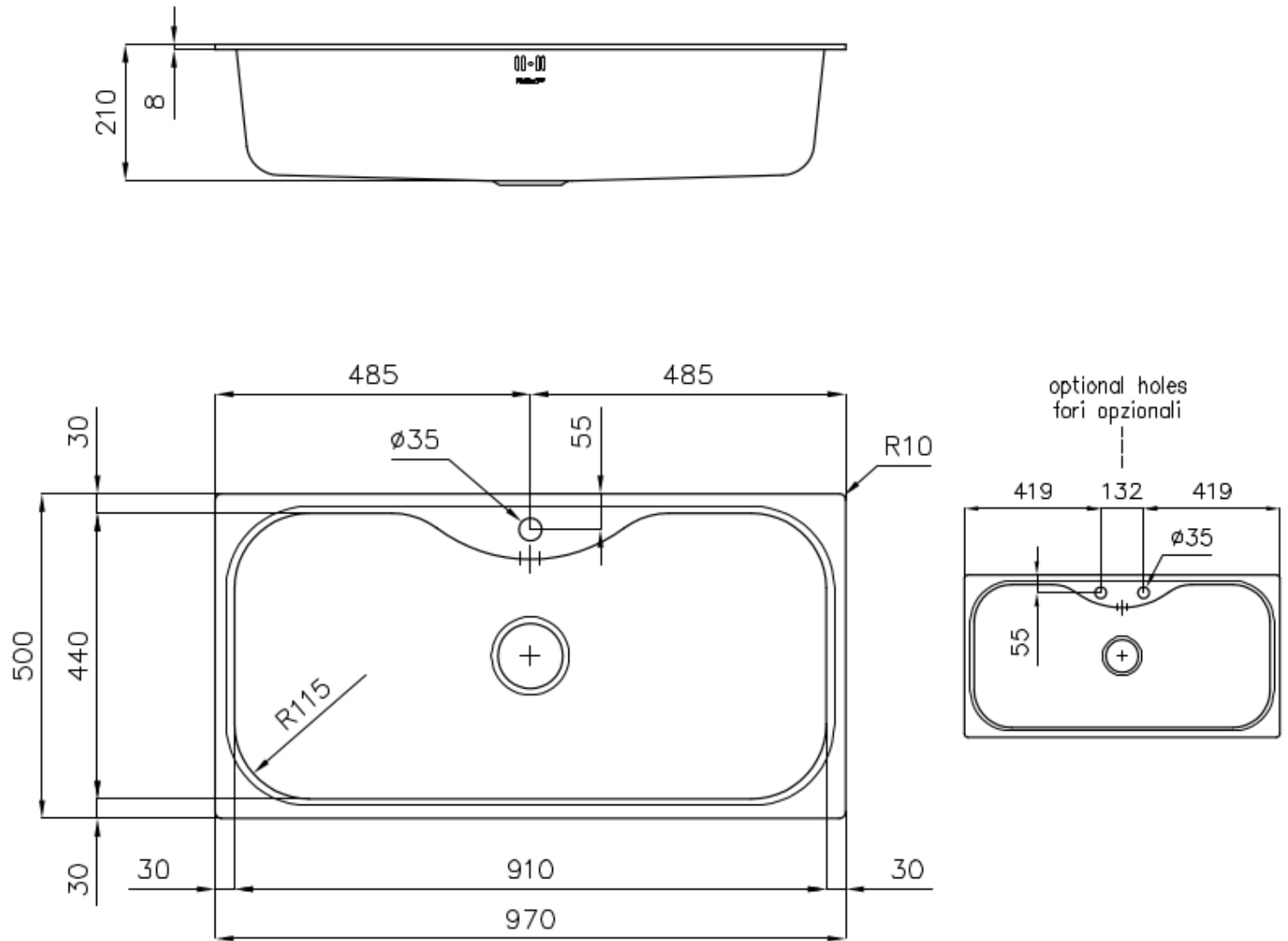
ABFLUSS 3,5" BASKET	Der Ablauf ist mit einem großen 3,5-Zoll-Abfluss mit praktischem Korbverschluss ausgestattet, der verhindert, dass Feststoffe in den Abfluss fließen.
---------------------	---

SPÜLBECKEN	Stahlstärke 1 mm. Eine beachtliche Dicke, die maximale Robustheit für Spülen garantiert, die die Zeichen der Zeit nicht kennen.
------------	---

TIEFES BECKEN	Spülbecken, die dank einer fortschrittlichen Produktionstechnologie eine beachtliche Tiefe von mehr als 20 cm erreichen und eine große Kapazität und Zweckmäßigkeit bei allen Spülvorgängen bieten.
---------------	---

VERSCHIEBBARE HAKEN	Exklusives Foster-Montagesystem, bei dem die Befestigungshaken um den gesamten Umfang des Spülbecken verschoben werden können. Durch wird die Installation vereinfacht, da die Haken an den am besten zugänglichen Stellen angebracht werden können.
---------------------	--

TECNISCHE DATEN




GALERIE



OPTIONALES ZUBEHÖR



Schneidebrett Twin aus Iroko-Holz
8644 003




Tellerständer aus Edelstahl
8100 111



**Tellerständer aus Edelstahl nur mit
Zubehör 8644 003 verwendbar**

8100 154

* nur in Kombination mit dem Zubehör
8644 003



Wannenhalter
8100 112



Weißer Wanne
8152 100

* nur in Kombination mit dem Zubehör
8100 112



Weißes Nudelsieb
8151 100

PAARUNGEN



Mischbatterie KS Plus
8522 000



Mischbatterie Magnum
8484 000